



















## Newspapers print+replica average issue readership

Language	Title	2019-2020 %	2021-2022 Abs	2021-2022 %	2022-2023 Abs	2022-2023 %	Index
NL	Het Laatste Nieuws	15,3%	1.158.300	12,2%	<b>1.030.900</b>	<b>10,8%</b>	89 
NL	Het Nieuwsblad+Gentenaar	11,2%	984.700	10,4%	<b>806.800</b>	<b>8,5%</b>	82 
NL	De Standaard	4,9%	457.200	4,8%	<b>397.100</b>	<b>4,2%</b>	88 
NL	Het Belang van Limburg	4,4%	370.700	3,9%	<b>377.200</b>	<b>4,0%</b>	103 
NL	Metro NL	3,9%	342.100	3,6%	<b>321.400</b>	<b>3,4%</b>	94 
NL	Gazet van Antwerpen	4,8%	370.900	3,9%	<b>314.800</b>	<b>3,3%</b>	85 
NL	De Morgen	2,9%	260.500	2,8%	<b>236.400</b>	<b>2,5%</b>	89 
NL	De Tijd	2,3%	222.900	2,4%	<b>210.200</b>	<b>2,2%</b>	92 
FR	Sudinfo	6,3%	588.600	6,2%	<b>546.600</b>	<b>5,7%</b>	92 
FR	Le Soir	4,6%	587.700	6,2%	<b>496.700</b>	<b>5,2%</b>	84 
FR	Metro FR	4,7%	500.200	5,3%	<b>451.700</b>	<b>4,7%</b>	89 
FR	L'Avenir	5,1%	483.000	5,1%	<b>400.200</b>	<b>4,2%</b>	82 
FR	DH/Les Sports	4,0%	318.500	3,4%	<b>319.300</b>	<b>3,4%</b>	100 
FR	La Libre Belgique	2,4%	306.600	3,2%	<b>247.400</b>	<b>2,6%</b>	81 
FR	L'Echo	1,2%	138.800	1,5%	<b>115.100</b>	<b>1,2%</b>	80 
NL+FR	All Newspapers+Metro	49,5%	4.519.900	47,8%	<b>4.153.900</b>	<b>43,6%</b>	91 
NL	All Newspapers NL + Metro NL	33,0%	2.881.100	30,4%	<b>2.615.400</b>	<b>27,5%</b>	90 
FR	All Newspapers FR + Metro FR	18,3%	1.812.600	19,2%	<b>1.653.600</b>	<b>17,4%</b>	91 
NL	Groep Krant van West Vlaanderen	4,1%	308.800	3,3%	<b>290.600</b>	<b>3,1%</b>	94 